



Metallbau Hartmann

Inh. Heribert Hartmann
Hammerweg 2
92278 Illschwang

Telefon: 0 96 66 / 15 94

Telefax: 0 96 66 / 1 88 98 29

Mobil: 01 72 / 9 38 93 60

E-Mail: info@scharfe-kurve.de

Daten zur Treppe

Anfrage Auftrag

Material:

Edelstahl Stahl

Rohrdurchmesser
des Handlaufes:

mm

Stückzahl:

Wendeldurchmesser:

mm

Stufenanzahl:

Geschosshöhe:

mm

Steigungshöhe:

mm

Auftrittsbreite der Stufen:

mm

Auftrittsradius der Stufen:

mm

Richtung Aufgang:

links rechts

Ihre Anschrift

Firma:

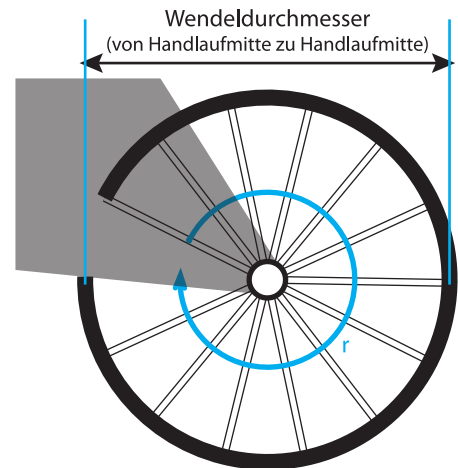
Ansprechpartner:

Straße:

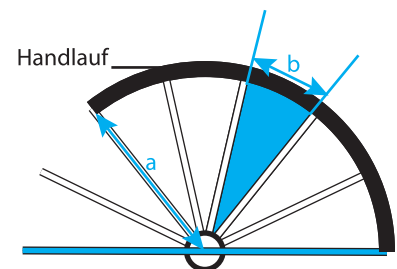
PLZ / Ort:

Telefon:

E-Mail:

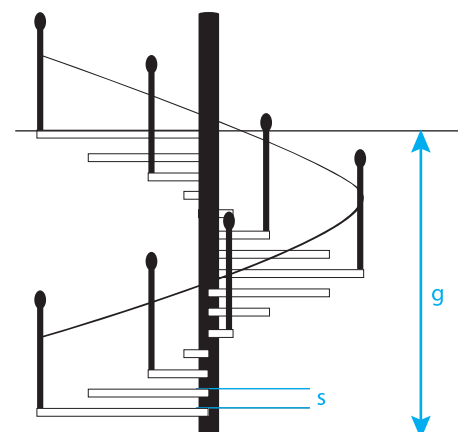


r ... Richtung Aufgang (im Bsp. rechts)



a ... Auftrittsradius

b ... Auftrittsbreite (Bitte messen Sie die Auftrittsbreite unterhalb des Handlaufrohres, von Vorderkante Stufe bis Vorderkante Stufe, ohne Unterschneidung)



g ... Geschosshöhe

s ... Steigungshöhe (Abstand zwischen den Stufen)